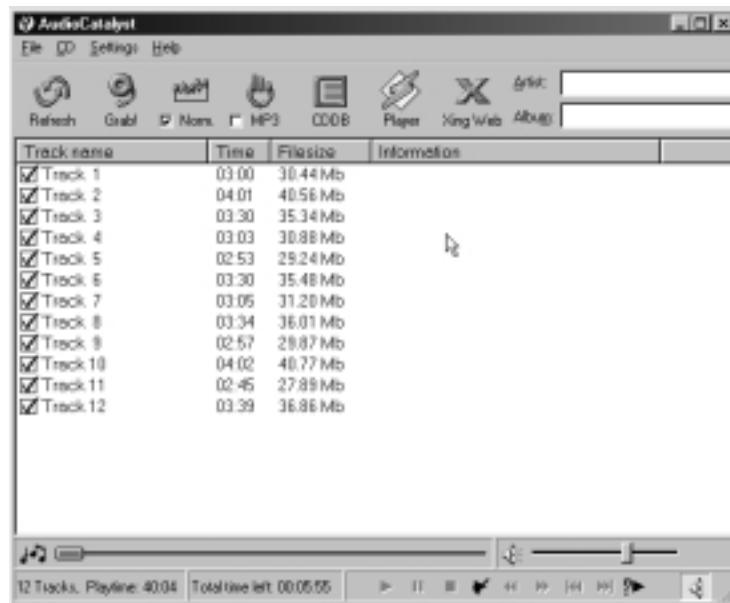


AudioCatalyst

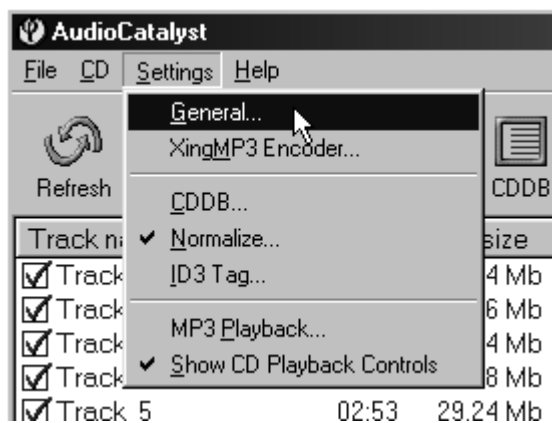
เป็นโปรแกรมที่ใช้สำหรับแปลงไฟล์เพลงจากแผ่น CD ให้เป็น ไฟล์ wav หรือ Mp3 ซึ่งมีขั้นตอนที่ไม่ยุ่งยากซับซ้อนแต่อย่างใด โปรแกรมนี้ใช้งานได้ดีกับ CPU ที่มี MMX ถ้าเป็นรุ่นที่ไม่มี MMX จะทำให้คุณภาพเสียงไม่ดี มีการกระตุกของเสียงเป็นระยะ



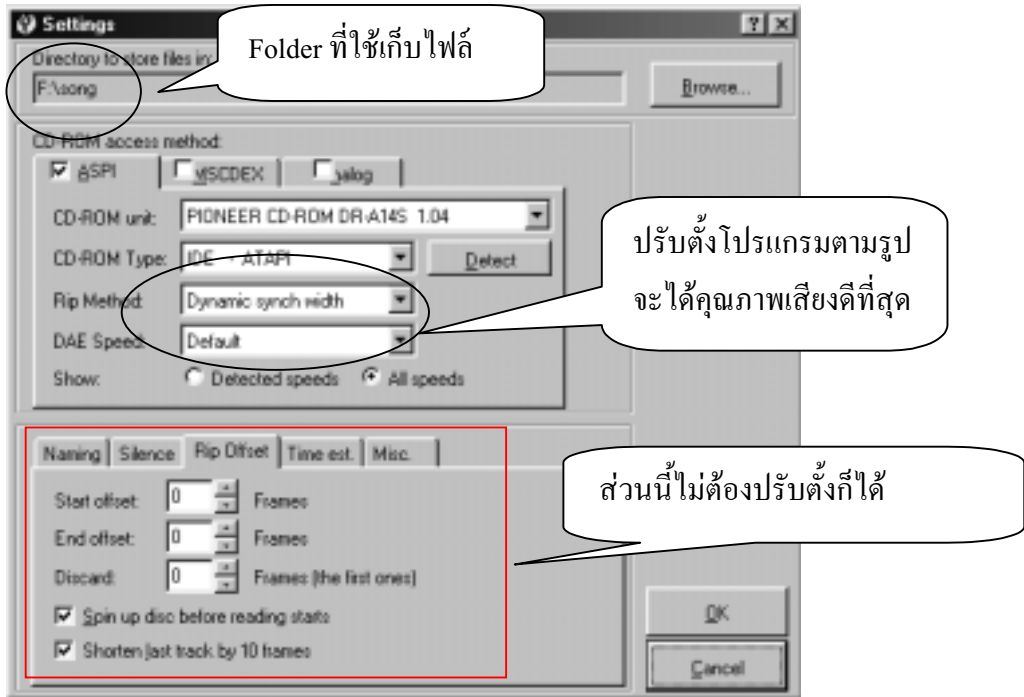
เมื่อเรียกโปรแกรมขึ้นมาและใส่แผ่น CD เพลงลงไป โปรแกรมจะตรวจสอบข้อมูลเพลงในแผ่นโดยอัตโนมัติ ดังรูป

การปรับตั้งโปรแกรมก่อนใช้งาน

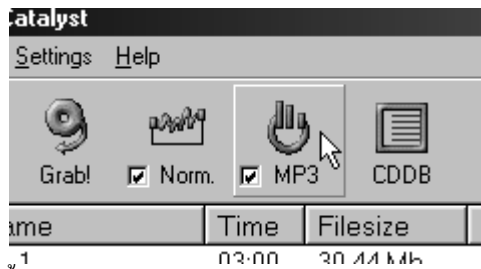
1. คลิกที่ setting → general



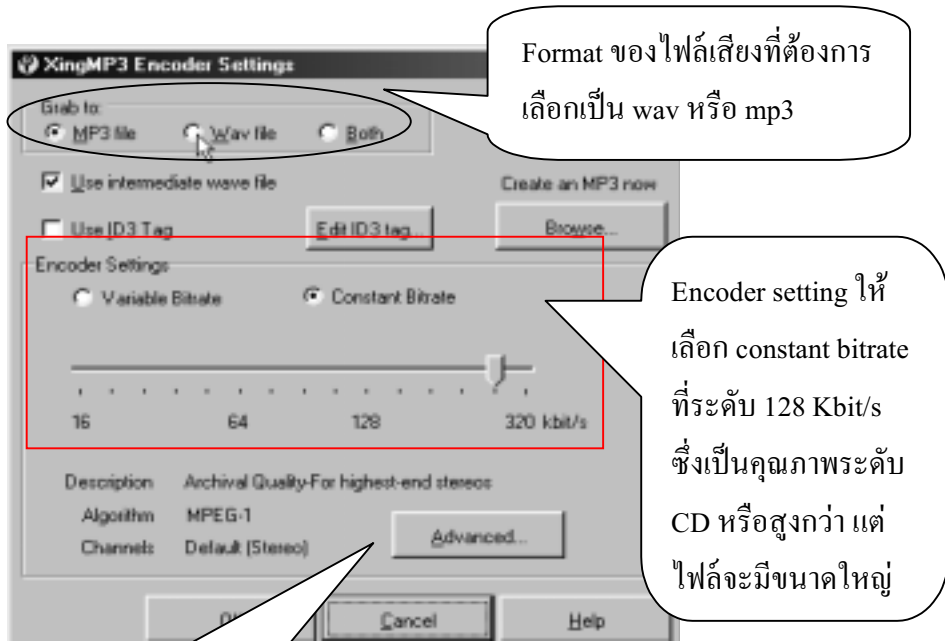
2. จะเห็นหน้าต่าง setting ดังรูป



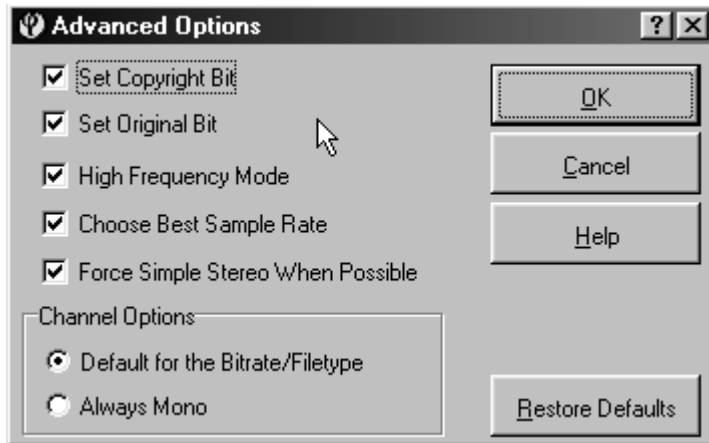
3. ต่อไปคลิกที่ปุ่ม MP3 ดังรูป



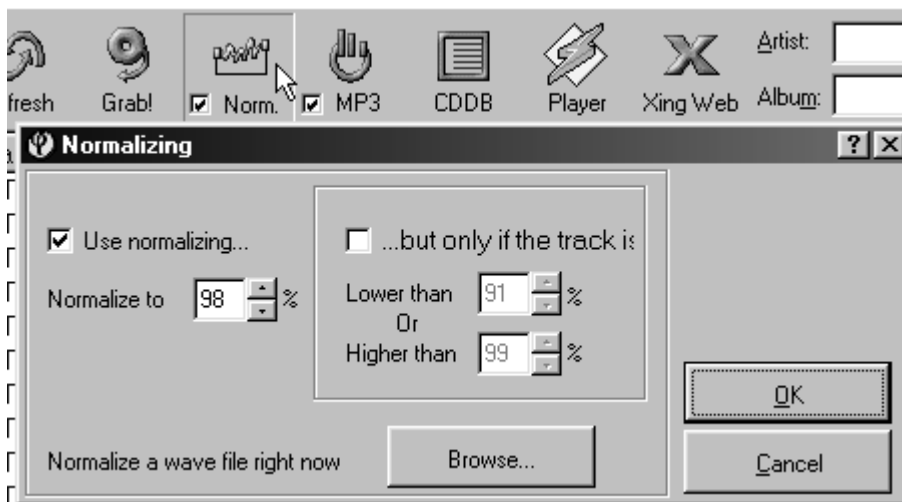
มีส่วนที่ต้องปรับตั้ง ดังนี้



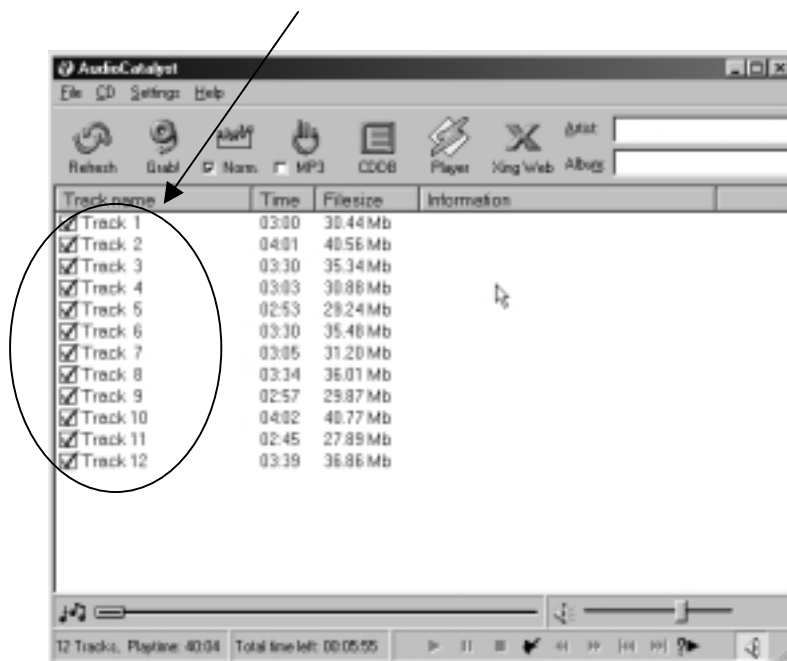
คลิก Advanced เพื่อปรับตั้งระบบ เสียงแบบ stereo ดังรูปข้างล่าง



4. คลิกเลือก Normalizing ดังรูป เพื่อใช้ระบบเสียงปกติที่ไม่มีการปรับแต่ง



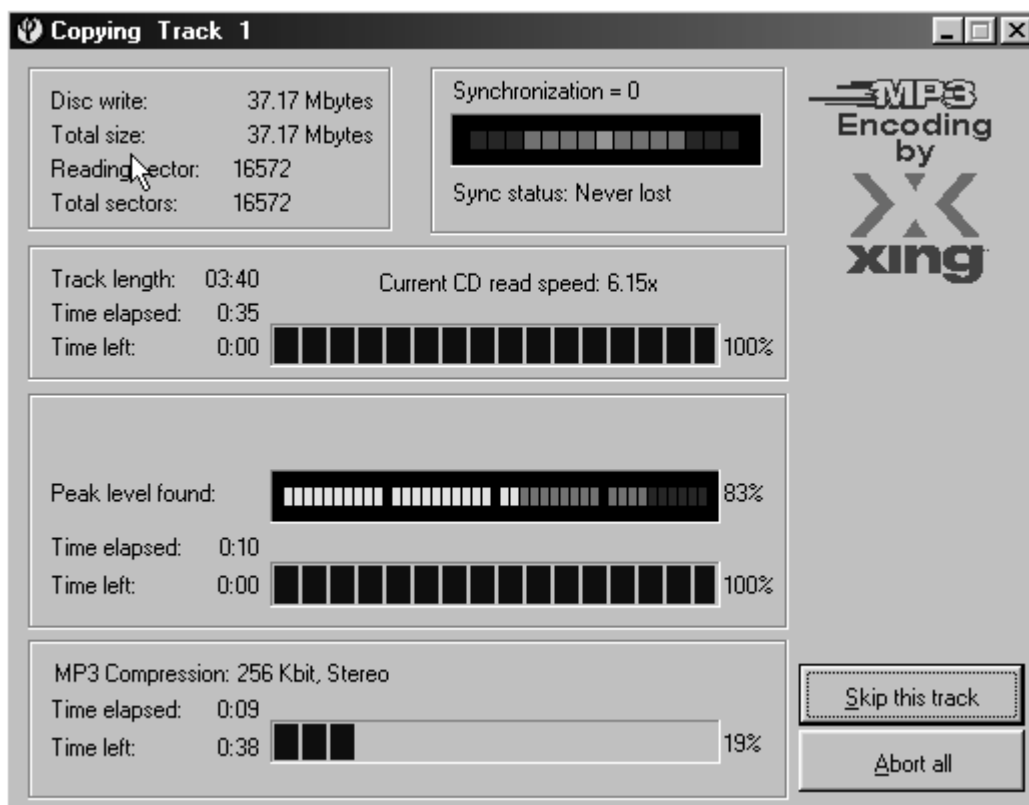
5. คลิกเลือกหรือยกเลิกเพลงหรือ track ที่ต้องการ



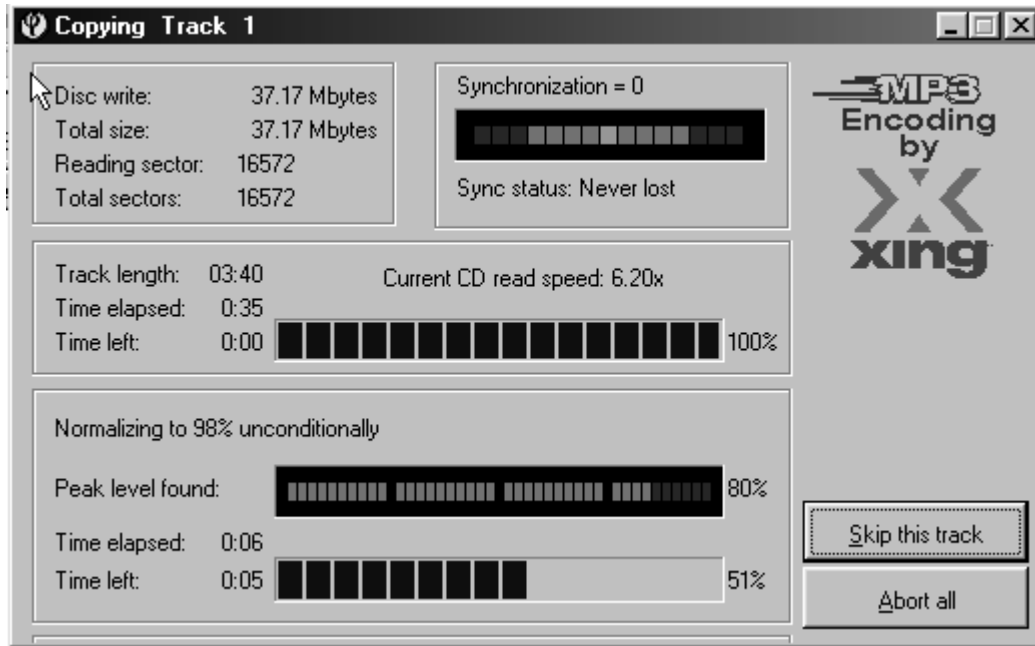
6. คลิกที่ปุ่ม Grab เพื่อเริ่มแปลงไฟล์



จะเห็นขั้นตอนการแปลงไฟล์ดังรูป

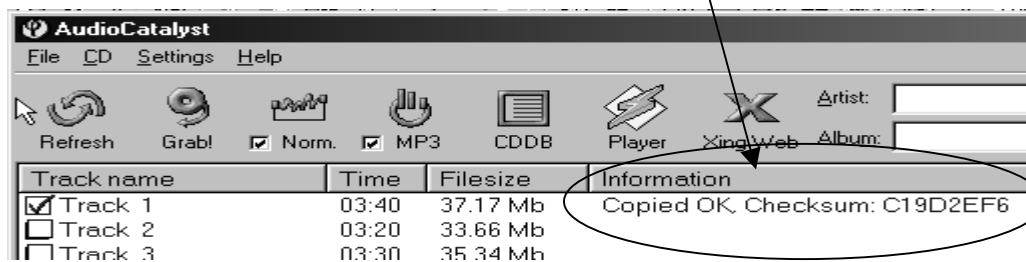


เป็นการแปลงเป็น MP3



เป็นการแปลงเป็น WAV

หลังจากแปลงเสร็จจะเห็นข้อความปรากฏที่ช่อง Information ดังรูป



เสร็จแล้วก็สามารถนำไฟล์ไปใช้ได้ตามปกติครับ